
享链数智系统管理驾驶舱

用户操作手册

版本：202207

江苏四目网络科技有限公司

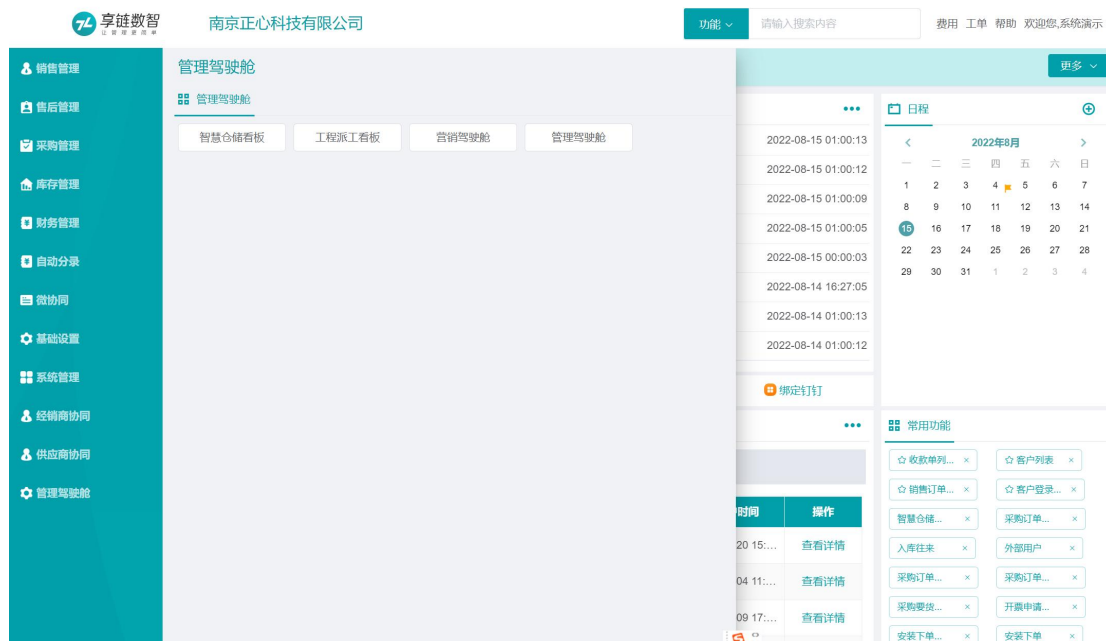
修订表

编号	生成版本	修订人	修正章节与内容	修订目录
1				
2				
3				

管理驾驶舱

用于大屏实时滚动展示企业经营数据，可用企业宣传或是大数据分析

管家驾驶舱在“基本设置-初始化-组织集团设置”功能中配置



管理驾驶舱

智慧仓储看板

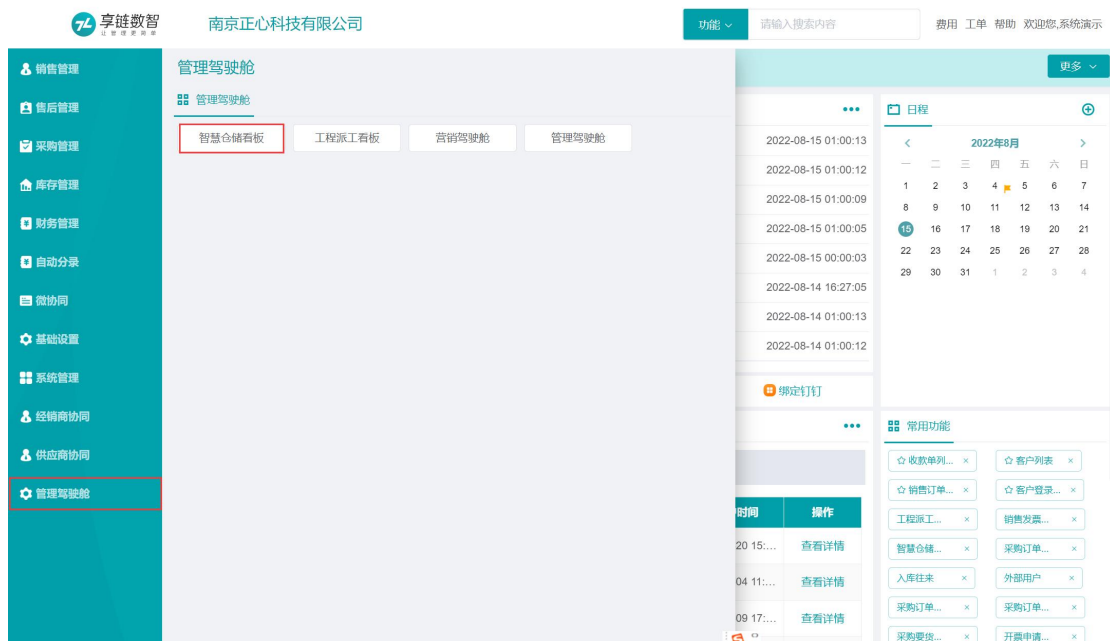
功能说明

用于循环滚动展示近期出库记录以及一些仓储大数据，包括当天出库单数、当月出库单号、当季出库单号、当年出库单数



功能路径

【管理驾驶舱】 【管理驾驶舱】 【智慧仓储看板】



工程派工看板

功能说明

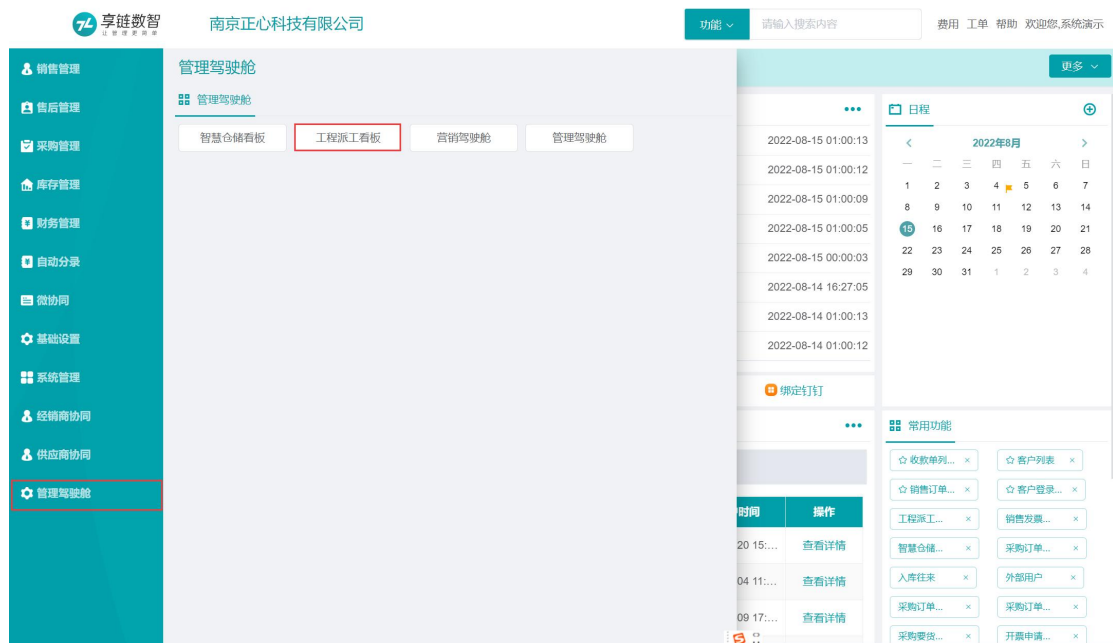
用于实时循环滚动展示近期工单派工记录以及一些派工大数据,包括当天派工单数、当月派

工单号、当季派工单号、当年派工单数



功能路径

【管理驾驶舱】 【管理驾驶舱】 【工程派工看板】



营销驾驶舱

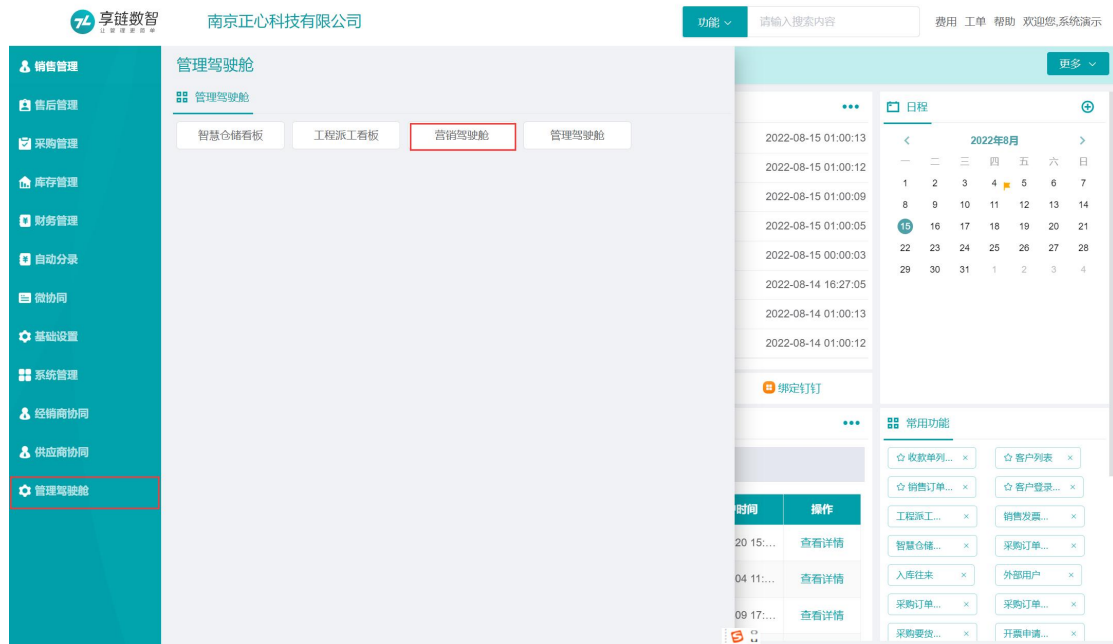
功能说明

用于实时循环滚动展示营销数据，包括本月拓客取到签约情况、客户案例分布图、本月销售部门 TOP10、本次销售员 TOP10、本月客户签单情况、本月签约客户、签约额曲线等



功能路径

【管理驾驶舱】 【管理驾驶舱】 【营销驾驶舱】



管理驾驶舱

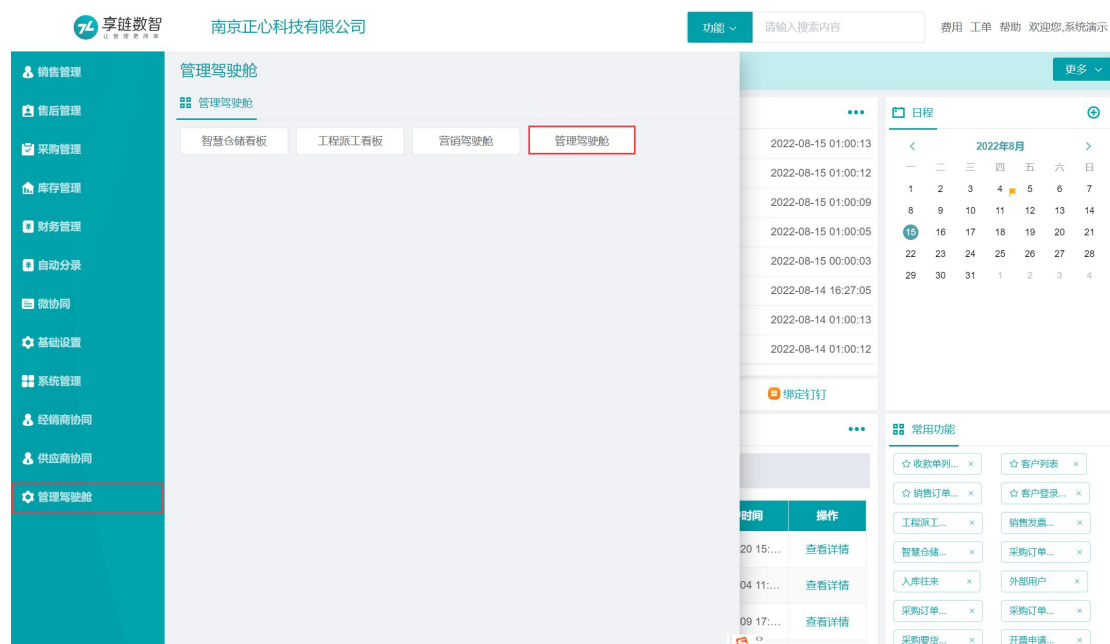
功能说明

用于实时循环滚动展示管理指标，例如累计服务客户数、本年服务客户数、存货额、本年销售额、签约客户、工地实时潜孔、施工客户等



功能路径

【管理驾驶舱】 【管理驾驶舱】 【管理驾驶舱】



基础设置

管理驾驶舱配置参数

初始化

组织集团设置

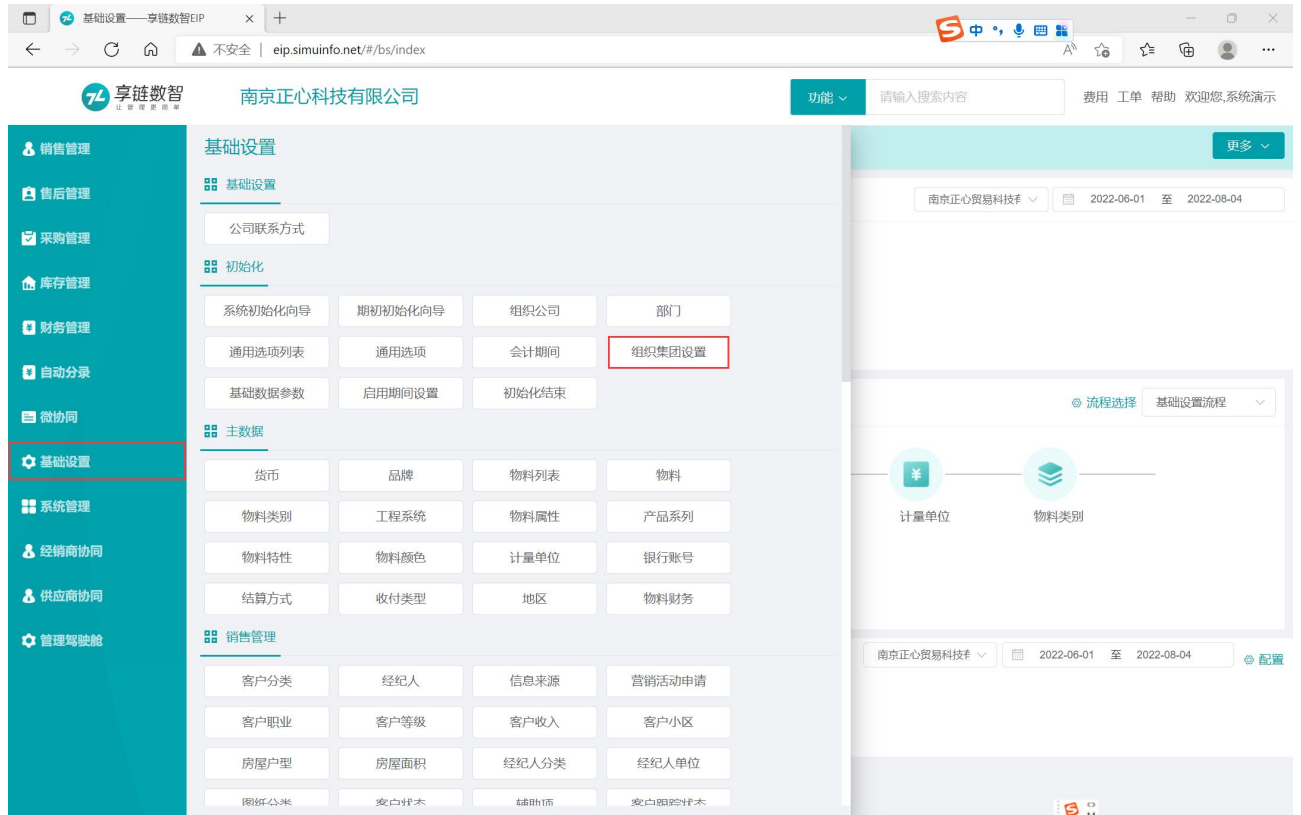
功能说明

仅介绍跟管理驾驶舱相关的配置，其他内容详见“基础设置”帮助手册中的“组织集团设置”



功能路径

【基础设置】【初始化】【组织集团设置】



关键字说明

1、大屏设置：管理驾驶舱内的大屏展现的参数设置



- 1) 大屏业务查询条件：**0** 或者不设置表示查询所有时间数据，设置为 **1** 表示查询当天的数据，设置为 **2** 表示查询近 2 天的数据，以此类推
- 2) 大屏业务组织公司：业务查询数据来源公司，不设置表示所有公司
- 3) 大屏业务地图城市：营销驾驶舱中的案例分布图所在城市（地图中显示客户登录中维护的客户小区）



4) 大屏业务数据系数：大屏中大数据实际数据的基础上乘以系数，用于对外展示





- 5) 管理驾驶舱显示内容: 案例分布图或是工地监控, “工地监控”需要配合“萤石云视屏”软件使用(第三方软件); “案例分布图”配合上述“大屏业务地图城市”字段使用



- 6) 萤石直播 appkey 和萤石直播 appSecret: 购买萤石软件后获取相关信息, 填写到这里; 只有管理驾驶舱显示内容为“工地监控”时才需要

